




TOPLINE




**Schuller**  
Ehklar





# Wałki TOPLINE




## FARBY ŚCIENNE

Kategoria ta obejmuje wszystkie dostępne w obiegowej sprzedaży farby mineralne i dyspersyjne

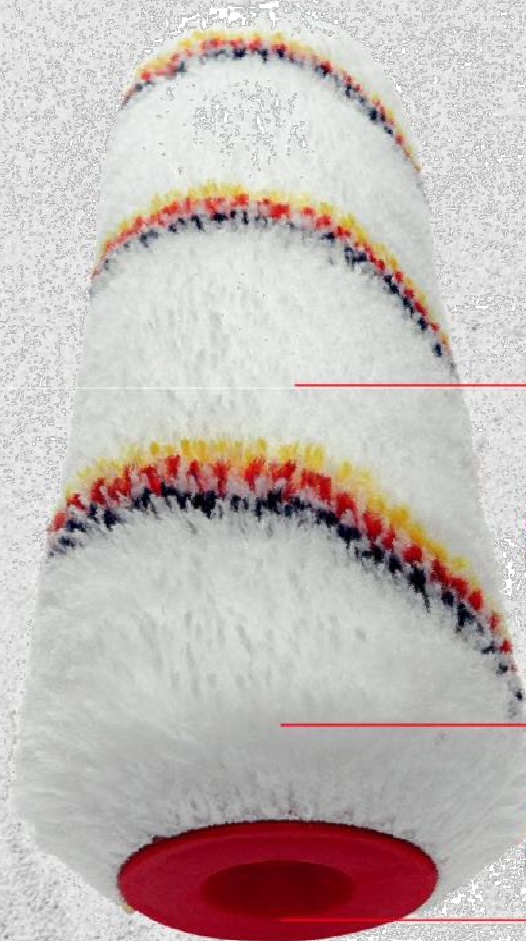


nadaje się: doskonale



## PODŁOŻE

Specjalnie zaprojektowane do podłoży o strukturze od gładkiej do chropowatej.



## ■ POSZYCIE

nowo opracowane poszycie poliamidowe z włókna ciągłego jest odpowiednie do różnych rodzajów powierzchni. Poszycie jest wolne od strzępków i pozwala na uzyskanie jednordownej, gładkiej powierzchni (bez struktury).



Przed pierwszym użyciem, poszycie wałka należy dokładnie przemyć w letniej wodzie.

Doskonałe właściwości pobierania i oddawania farby pozwalają na uzyskanie bardzo dobrego efektu krycia.

Nieskomplikowana obsługa i łatwość czyszczenia wałka sprawiają, że jest to produkt absolutnie profesjonalny.

## ■ ŚCIECIE

ukośne ścięcie brzegów poszycia wałków TOPLINE gwarantuje bardzo dobry efekt malowania bez pozostawiania smug na malowanej powierzchni.



Wałki z wyściółką nie wymagają takiego ulepszenia, ponieważ mają one zaokrąglone brzegi.

## ■ SYSTEM RĄCZEK

system kolorów znacznie upraszcza dopasowanie odpowiedniej rączki do danego wałka.

**żółty** rdzeń do rączki o średnicy **6mm**

**czerwony** rdzeń do rączki o średnicy **8mm**

*All the*

*Best*

**Schuller  
Eh'klar**






## TOPLINE HK



Szerokość:	■ 100 mm ■	2szt. SB 100 mm ■	150 mm
Średnica rdzenia:	17 mm	17 mm	17 mm
Wysokość runa:	12 mm	12 mm	12 mm
Nr artykułu:	21010	21013	21160



## TOPLINE HKD

Szerokość:	■ 120 mm ■	150 mm
Średnica rdzenia:	30 mm	30 mm
Wysokość runa:	12 mm	12 mm
Nr artykułu:	21021	21171



## TOPLINE SHORT

Szerokość:	■ 250 mm
Średnica rdzenia:	56 mm
Wysokość runa:	12 mm
Nr artykułu:	26254



## TOPLINE

Szerokość:	■ 180 mm ■	250 mm
Średnica rdzenia:	56 mm	56 mm
Wysokość runa:	18 mm	18 mm
Nr artykułu:	26183	26253



## TOPLINE P

z wyściółką 5mm

Szerokość:	■ 200 mm ■	270 mm
Średnica rdzenia:	53 mm	53 mm
Wysokość runa:	18 mm	18 mm
Nr artykułu:	26203	26273



## TOPLINE HK-R

	z rączką
Szerokość:	■ 100 mm
Średnica rdzenia:	17 mm
Wysokość runa:	12 mm
Nr artykułu:	21000



## TOPLINE HKD-R

	z rączką
Szerokość:	■ 150 mm
Średnica rdzenia:	30 mm
Wysokość runa:	12 mm
Nr artykułu:	21170



## TOPLINE EDGE-R

	z rączką
Średnica:	■ 100 mm
Wysokość runa:	18 mm
Nr artykułu:	22000

Art.Nr. 94214



9 002588 942148

[www.schuller.eu](http://www.schuller.eu)

